

MODUL AJAR

SATUAN: TK NEGERI PEMBINA KAWEDANAN

Kelas: B (5-6) TAHUN

Topik/Sub.Topik : Aku anak indonesia/ Aku anak hebat

Guru : Nining Suratiningsih

TUJUAN PEMBELAJARAN

1. Anak melakukan kegiatan bina diri
2. Anak mengenali rutinitas yang ada di sekolah maupun di rumah.
3. Anak mengenali cara menggunakan teknologi yang aman dan bertanggung jawab


MEDIA PEMBELAJARAN :

1. BUKU CERITA: AKU ANAK MANDIRI
2. ALAT MANDI , GAMBAR , ALAT TULIS , LOOSEPART, BAJU , SEPATU , ALAT TULIS

KEGIATAN PEMBELAJARAN HARI 1: SENIN

Kegiatan Pembukaan :

1. SOP
2. membaca buku cerita AKU ANAK MANDIRI
3. Diskusi , menyanyi lagu bangun tidur
4. menyiapkan property
5. Kesepakatan Kelas



Kegiatan INTI:

1. Bermain peran (merapihkan tempat tidur)
2. Membuat kemocing dari bahan yang disiapkan
3. praktik melipat selimut

ISTIRAHAT : cuci tangan, doa, makan, bermain di luar

Kegiatan Penutup:



1. Diskusi
2. refleksi
3. Informasi
4. SOP Pulang

ASESSMENT

1. CHEKLIST
2. HASIL KARYA

LANJUTAN

**ALAT & BAHAN : BAJU , KARTON / KARDUS,
LOOSEPART**



Rencana Belajar

KEGIATAN HARI KE 2 : Selasa

KEGIATAN PEMBUKAAN :

- 1.SOP**
- 2. Review Kegiatan Kemarin**
- 3. Diskusi kegiatan hari ini**
- 4. Tepuk Aku Anak Hebat**
- 5. Kesepakatan kelas**

KEGIATAN INTI :

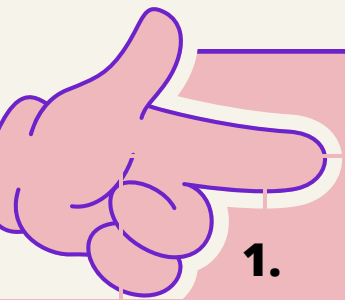
- 1. Praktek memakai baju sendiri & mengancingkan baju**
- 2. Praktik melipat baju**
- 3. Menyusun kata baju dari loosepart**

ISTIRAHAT :

- 1. cuci tangan**
- 2. doa , makan bekal**
- 3. Bermain di luar**

KEGIATAN PENUTUP :

- 1. diskusi**
- 2. Refleksi**
- 3. Tepuk aku anak hebat**
- 4. Informasi**
- 5. SOP pulang**



ASESSMENT

- 1.**
- 2.**

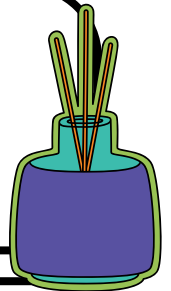
**cheklist
Foto Berseri**

Kegiatan hari ke 3 : RABU



ALAT & BAHAN

**Sepatu , rak sepatu , kaos kaki , ember ,
sabun cuci , jemuran , gambar . jarum cocok
, pewarna**



KEGIATAN

Kegiatan pembukaan :

1. SOP
2. Review kegiatan kemarin
3. diskusi kegiatan hari ini
4. menyiapkan property
5. kesepakatan kelas

Kegiatan INTI :

1. Lomba memakai sepatu sendiri & Menata sepatu di rak sepatu dengan rapih
2. Praktek mencuci kaos kaki
3. Mewarnai gambar & mencocok gambar sepatu

ISTIRAHAT

Kegiatan penutup:

1. diskusi , refelksi
2. Informasi
3. SOP pulang


Asessment

1. **Hasil Karya**
2. **Foto Berseri**



LANJUTAN

Kegiatan hari ke 4 Kamis



Alat dan bahan:

Bekal makan , tempat cuci tangan, sabun, plastisin /clay

KEGIATAN

Kegiatan Pembukaan :

1. SOP
2. Review kegiatan kemarin
3. Diskusi kegiatan hari ini
4. Tepuk adab makan
5. Kesepakatan kelas

Kegiatan INTI :

1. praktek makan sesuai adab yang benar
2. mengelompokkan gambar alat makan
3. praktek cuci alat makan sendiri

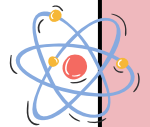
ISTIRAHAT

Kegiatan Penutup :

1. diskusi
2. Refleksi
3. tepuk adab makan
4. SOP pulang

Asessment :

1. **CHEKLIST**
2. **Foto Berseri**



**TERIMA KASIH
& SEMOGA
BERMANFAAT**



@suratiningsih channel



@catatan_nining



@nining suratining sih



<https://catatannining.wordpress.com>