

MENYIAPKAN MPLS PAUD

NEW

**TRANSISI PAUD - SD
2023/2024**



School

@suratiningsih Channel

PENGERTIAN MPLS

MPLS sebagai sebuah kegiatan yang diselenggarakan oleh sekolah dalam rangka memperkenalkan para siswa baru terhadap semua hal yang berhubungan dengan sekolah. MPLS PAUD memperkenalkan lingkungan sekolah yang membuat anak usia 3-5 tahun nyaman dan ketagihan kembali lagi ke sekolah setiap harinya, menjadi prioritas utama kegiatan MPLS TK dan PAUD



TUJUAN MPLS




1. Mengenal potensi diri siswa baru
2. Membantu siswa baru untuk beradaptasi dengan lingkungan sekolah dan sekitarnya
3. Menumbuhkan motivasi, semangat, dan bagaimana cara belajar efektif sebagai siswa baru di sekolah.
4. Menumbuhkan perilaku yang positif




YANG PERLU DISIAPKAN SEKOLAH

1. 1. Persiapkan perencanaan selama kegiatan MPLS
2. Persiapkan ID card (tanda pengenal siswa) dengan model yang cantik
3. Persiapkan ice breaker yang menarik siswa
4. Persiapkan lagu Hari pertama ke sekolah
5. Persiapkan hadiah diakhir kegiatan MPLS

Contoh Kegiatan MPLS



- 1 Pengenalan Kegiatan di Sekolah.**
- 2 Bermain Game yang Bersifat Edukatif dan Menarik**
- 3 Pengenalan Guru dan Staff Sekolah**
- 4 Pengenalan tata tertib dan Sarana Prasarana di Sekolah.**
- 5 Kegiatan untuk Memberikan Motivasi pada Siswa Baru**





KEGIATAN MINGGU PERTAMA



Welcome Students!



YANG PERLU DISIAPKAN GURU

Kegiatan hari pertama (hari ke 1)

1. Anak - anak ddikumpulkan disatu ruangan pertemuan / aula
2. Menyanyikan lagu hari pertama ke sekolah
3. Perkenalan guru dengan menampilkan ketrampilan / keahlian guru : bercerita, menyanyi, pantomim, icebreaking, melawak, bermain sulap



HARI KEDUA



Pembagian ID
Card



ICE BREAKING



Perkenalan siswa



**Menyanyi lagu siapa
namamu**

HARI KETIGA ICE BREAKING & GAME ANAK

Tepuk (my name, sapa teman

*Game (tebak warna, tebak nama
benda, Tebak gaya

Gerak dan lagu


**Kegiatan hari
keempat
menguatkan
kolaborasi**

SENI

**Menggambar
secara kelompok**

Fisik motorik

**Senam Bersama
Permainan
tradisionil**



Konstruksi

**lomba menyusun menara
/ bangunan dari lego /
balok secara
berkelompok**

Performa

**lomba kelompok
menampilkan
keberanian
bernyanyi**

HARI KELIMA

Kegiatan 1

1. Mengenalkan ruangan ruangan yang ada di sekolah dan fungsinya : ruangan belajar, ruang kantor, ruang Aula , ruang UKS, dapur, kamar mandi, Perpustakaan

Kegiatan 2

1. Pengenalan toilet training (Cara Melatih Anak untuk Melakukan Toilet Training

- Mengenalkan pada anak fungsi toilet. Mulailah dengan menjelaskan penggunaan toilet untuk BAK dan BAB.
- Memberikan contoh kepada anak .
- Mengajari cara penggunaan toilet

MINGGU KE 2

HARI PERTAMA

1. Memperkenalkan Alat2 permainan di dalam maupun diluar kelas/ruang, sekaligus cara / aturan bermainnya.

Contoh : meja, kursi, papan tulis. Alat peraga edukatif, dll. Ditambah dgn cerita yg menarik buat anak.

2. Memperkenalkan aturan main / kesepakatan kelas



TUJUAN MEMBUAT KESEPAKATAN KELAS

- 1.. Berlatih menyampaikan aspirasi
2. Anak belajar mengatakan tanggapan, atau keinginannya, sesederhana apapun itu. Kadang memang ajaib atau tidak 'nyambung'. Nah, disini peran orang dewasa diperlukan untuk membantu memformulasikan.
3. Memberi kesempatan orang lain menyampaikan pendapat Ketika ada anak yang sedang berbicara untuk menyampaikan pendapatnya, maka anak-anak lain akan diajak mendengarkan sampai pembicara selesai. Dengan cara ini, secara bertahap anak akan merasa nyaman berbicara. Tidak diganggu, tidak diburu-buru, atau dicela.
3. Mendengarkan pendapat orang lain, memahami cara pandang orang lain
Dengan tidak memotong namun mendengar sampai selesai, anak-anak mendapat kesempatan untuk memahami secara utuh maksud dari perkataan temannya yang sedang berbicara
4. Voting atau memutuskan dengan suara terbanyak
Voting sebagai salah satu cara untuk belajar memilih satu dari beberapa pilihan yang ada. Seperti yang kita tahu, minat anak begitu banyak dan beragam. Maka seringkali voting harus dilakukan untuk membantu membuat keputusan.
"Karena waktunya sedikit, kita cuma bisa memainkan satu permainan. Kita pilih permainan yang paling banyak diinginkan semua orang, ya... ."
5. Belajar menerima mufakat
6. Bertanggung jawab menjalankan kesepakatan bersama

6

HARI KEDUA TATA TERTIB KLS



SALAM

Sebelum masuk kelas berbaris rapih & memberi salam bu guru dengan memilih gambar yang disukai



Menyimpan sepatu



Latihan kemandirian : melepas & menyimpan sepatunya di rak sepatu





LOKER TAS

Menempel nama di loker tas masing-masing





LATIHAN
UNTUK
TAMPILAN
PENSI



HARI KETIGA
DISKUSI &
LATIHAN

HARI KEEMPAT PENSI





Pentas

setiap kelas dipimpin
guru kelas
menampilkan aksi /
atraksi seni



Makan bersama

Akhir pensi makan
telur & minum
susu bersama



HARI KELIMA

1. Guru menyiapkan hadiah – hadiah kecil yang dibungkus kertas dengan warna yang sama
2. Bungkusan kecil disimpan / disembunyikan disekitar lingkungan sekolah
3. Anak / siswa mencari hadiah tersebut dengan catatan tidak boleh dobel, kalau dobel berbagi dengan teman yang tidak menemukan

Kegiatan MPLS ditutup dengan BERBURU HARTA
KARUN



Thank you



Suratiningsih channel

Click to 
SUBSCRIBE

